



Scheda Stabilimento balneare

Nome stabilimento balneare	Ippocampo
Indirizzo	Via delle Gorette n. 1
Città	Marina di Cecina (LI)
Contatti	+39 0586 622586 info@bagnoippocampo.it
Sito web	https://www.bagnoippocampo.it/

TESTATO DA: [Associazione di Promozione sociale Handy Superabile](#) nell'estate 2023

Nota Bene Le informazioni che seguono si riferiscono alla data di verifica riportata in calce ad ogni scheda. **L'Associazione** non è responsabile di eventuali modifiche significative apportate dalla struttura dopo la visita.

Sommario

Scheda Stabilimento balneare	1
Arrivo alla struttura	2
Parcheggio privato/pubblico	2
Percorso dal parcheggio all'ingresso principale	2
Reception accoglienza	3
Bar/ristorante	4
Percorsi interni e servizi comuni	5
Percorsi interni	5
Servizi igienici e doccia fruibili dagli ospiti con mobilità ridotta	5
Locale spogliatoio	8
Spiaggia	9
Area giochi per bambini	10
Piscina	11
Studi medici/strutture sanitarie	11

Progetto realizzato con il contributo della





Arrivo alla struttura

Parcheggio privato/pubblico

Presenza di parcheggio privato	SI
Tipologia di fondo del parcheggio privato	ghiaia
Presenza di posto auto riservato a persone con disabilità	NO
Parcheggio pubblico nelle vicinanze	SI
Tipologia di fondo del parcheggio pubblico	asfalto
	

Percorso dal parcheggio all'ingresso principale

Percorso dal parcheggio all'ingresso	tramite rampa lunghezza 285 cm, larghezza 225 cm pendenza 3,3%
Sono presenti indicatori e mappe tattili	NO
Larghezza utile porta/varco d'ingresso	superiore a 90 cm





Reception accoglienza


Sistema di prenotazione ombrelloni	<input checked="" type="checkbox"/> Via web <input checked="" type="checkbox"/> Via telefono <input checked="" type="checkbox"/> In loco
Presenza di personale multilingue	SI
Presenza di piantina stabilimento con legenda servizi presenti	SI
Presenza di mappa visio-tattile	NO
Bacheca/pannelli informativi ad altezza media 130 cm in zona ben illuminata e dimensione caratteri almeno 14 dpi con rapporto contrasto superiore a 4,5:1	SI
Il Personale ha seguito corso di formazione su accoglienza persone con diverse disabilità	NO





Bar/ristorante

Tipologia di locale	Snack bar e Punto ristoro
Accesso al locale	in piano
Larghezza utile porta/varco d'ingresso	Cm 85
Banco del bar	superiore a 100 cm
Tipologia dei tavoli	a 4 gambi e con supporto centrale
Spazio sottostante i tavoli da terra	superiore a 70 cm
Menù multilingue	SI
Menù con caratteri large print	NO
Menù in braille	NO
Servizio al tavolo per persone con disabilità	SI
Disponibilità di alimenti per celiaci	<input checked="" type="checkbox"/> pane <input checked="" type="checkbox"/> pasta <input checked="" type="checkbox"/> biscotti <input checked="" type="checkbox"/> gelati <input type="checkbox"/> alimenti pre-confezionati





Percorsi interni e servizi comuni

Percorsi interni



<p>Indicare se i percorsi di collegamento ingresso-spiaggia sono in piano o con rampe oltre a quelli già descritti</p>	<p>percorsi privi di ostacoli</p>
	

Servizi igienici e doccia fruibili dagli ospiti con mobilità ridotta


<p>Numero servizi igienici esterni accessibili/fruibili dagli ospiti con mobilità ridotta</p>	<p>2</p>
<p>Accesso al locale</p>	<p>tramite rampa lunghezza 219 cm, larghezza 611 cm pendenza 4,5 %</p>
<p>Larghezza utile porta d'ingresso</p>	<p>89 cm</p>
<p>Altezza wc</p>	<p>52 cm</p>
<p>Sedile WC con dente frontale aperto</p>	<p>SI</p>
<p>Maniglioni di sostegno</p>	<p>ad entrambi i lati</p>
<p>Doccetta flessibile a lato del wc</p>	<p>NO</p>
<p>Spazio libero ai lati del wc</p>	<p>a sinistra 74 cm</p>





	a destra superiore a 20 cm frontale superiore a 90 cm
Campanello elettrico/telefono	SI
Lavabo con spazio sottostante per accostamento carrozzina	69 cm
Altezza da terra bordo inferiore specchio	118 cm
Fasciatoio per neonati	NO
	
Disponibile doccia accessibile agli ospiti con mobilità ridotta	SI in comune con il locale servizi igienici esterni
Accesso al locale doccia se separato dal locale wc	tramite rampa lunghezza 219 cm, larghezza 611 cm pendenza 4,5 %
Larghezza utile porta/varco d'ingresso se separato dal locale wc	89 cm
Tipologia doccia	con tenda scorrevole
Doccia a filo pavimento	SI
Sedia doccia	pieghevole a parete
Maniglione di sostegno	SI
Presenza di soffione o saliscendi	soffione fisso
Campanello elettrico/telefono	NO
Disponibile doccia esterna	Accessibile tramite scalino alto 13 cm





Numero servizi igienici interni accessibili/fruibili dagli ospiti con mobilità ridotta	1
Accesso al locale	in piano
Larghezza utile porta d'ingresso	superiore a 90 cm
Altezza wc	49 cm
Sedile WC con dente frontale aperto	SI
Maniglioni di sostegno	Mancanti
Doccetta flessibile a lato del wc	NO
Spazio libero ai lati del wc	a sinistra superiore a 90 cm a destra 22 cm frontale superiore a 90 cm
Campanello elettrico/telefono	SI
Lavabo con spazio sottostante per accostamento carrozzina	75 cm
Altezza da terra bordo inferiore specchio	specchio mancante
Fasciatoio per neonati	NO





Locale spogliatoio


Disponibile spogliatoio accessibile agli ospiti con mobilità ridotta	SI, in comune con i servizi igienici esterni
Accesso al locale	in piano
Larghezza utile porta/varco d'ingresso	89 cm
Dimensioni dello spogliatoio	larghezza 180 cm e profondità 196 cm
Presenza di lettino	NO
Altezza attaccapanni da terra	superiore a 140 cm e non fruibile da persona in carrozzina






Spiaggia

Tipologia di spiaggia	sabbia
Accesso alla spiaggia	tramite rampa lunghezza 611 cm, larghezza 219 cm pendenza 4,5 % e successiva rampa di lieve pendenza
Passerella per raggiungere gli ombrelloni	SI
Tipologia della passerella	cemento
Larghezza della passerella	100 cm






<p>Letizia e semplice Pedana anche amovibile fra passerella e postazione ombrellone per facilitare il passaggio e lo stazionamento con la carrozzina</p>	<p>SI</p>
<p>Disponibile sedia anfibia per balneazione persone con mobilità ridotta di proprietà o tramite associazione balneari</p>	<p>SI</p>
	

Area giochi per bambini

<p>Area giochi per bambini</p>	<p>inaccessibile ai bambini con mobilità ridotta per fondo sabbioso</p>
<p>Sono presenti giochi per bambini con mobilità ridotta</p>	<p>NO</p>





Piscina

La struttura dispone di piscina	NO
---------------------------------	----

Studi medici/strutture sanitarie

Ospedali nei pressi della struttura	Ospedale di Cecina Via Montanara, n. 52 B, 57023 Cecina LI – 0586614111
Altre strutture sanitarie	Guardia medica turistica Viale Galliano Marina di Cecina Tel. 0586611666 (h. 20-8)

TESTATO DA: **Associazione di Promozione sociale Handy Superabile in estate 2023**

